





## Herramientas de Co:Writer

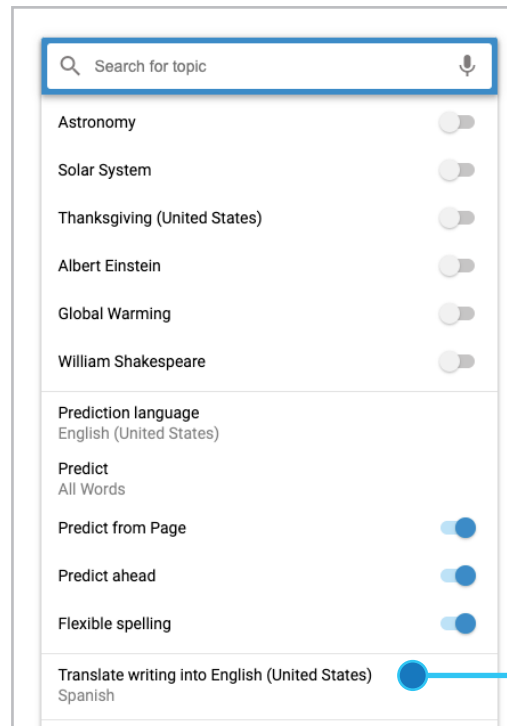
### Traducción de idiomas

Traduce el texto a diferentes idiomas.

## Cómo Funciona

### Activación / Desactivación de la traducción

1. Haga clic en el icono **Co:Writer**  en la barra de herramientas del navegador Chrome.
2. Seleccione **opciones** 
3. Haga clic en **traducir escribiendo al inglés** en la parte inferior izquierda de la página de opciones.
4. Haga clic en el idioma que desea traducir.



Configuración de traducción

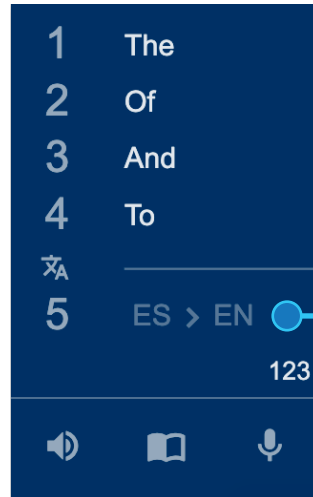


## Herramientas de Co:Writer

## Cómo Funciona



**Soporte de idioma (activado)**



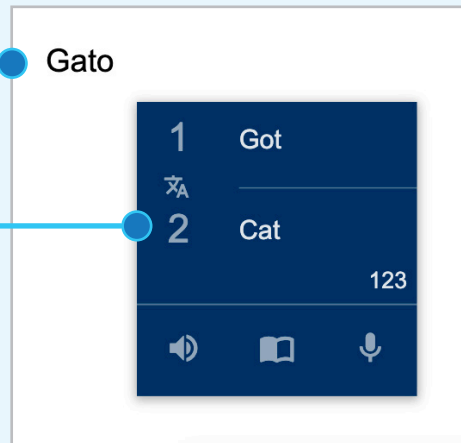
Debajo del icono de traducción verá que el soporte de idioma ha sido activado.

Área de soporte de idiomas

Idioma traducido del

Gato

Idioma traducido a



Escriba la palabra en el idioma nativo (traducido del) — la opción de la palabra aparece en inglés (traducido al)